

# Honda Total Care アプリのダウンロードはお済みですか？

## スマートフォンアプリご登録で ますます便利で快適に！

### 緊急サポート

万が一の際、スマホの位置情報を利用して  
緊急サポートセンターへ  
簡単連絡！

※位置情報はお客様自身でご確認の上、お伝えいただく必要がございます。

### 事故や故障のときでも、安心のサポート！

WEBでも  
詳しくご案内



スマホまたはパソコンにて、検索または  
QRコードよりアクセスしてください。

ホンダトータルケア

### メッセージ センター

Hondaからの情報・案内を  
確認できます！

### メンテナンス 予約

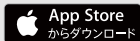
24時間いつでも点検・車検などの  
予約が簡単にできます！



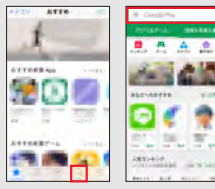
## スマートフォンアプリの「初回ログイン方法」

### STEP 1 アプリダウンロード

QRコードをスマホで読み取る



App Store / Google Playで  
「Honda Total Care」と検索



※App StoreはApple Inc.のサービスマークです。※Google Playは、Google LLCの商標または登録商標です。

### STEP 2 アプリ起動

ホーム画面のHonda Total Care  
アプリアイコンをタップ



### STEP 3 仮IDと仮パスワードを入力

- ①「仮ID」は「車台番号」を入力
- ②「仮パスワード」は「Honda Total Care会員番号の下6桁」を入力
- ③「ログイン」をタップ

XXX-XXXXXXX  ①

●●●●●●  ②

半角で入力してください

③

### STEP 4 ログインIDの登録

- ①ログインID(メールアドレス形式)を登録
- ②登録したログインIDのメールアドレスへメールを送信

※ログインIDに入力したメールアドレスは、必ず受信ができる有効なメールアドレスを登録してください。  
※ドメイン指定されている場合は、解除してから操作してください。

ログインID (メールアドレス)

①

②

### STEP 5 新しいパスワードの登録

- ①確認用メールに記載されているURLにアクセス
- ②仮パスワード(Honda Total Care会員番号の下6桁)を再度入力
- ③新しいパスワードを入力する(6文字以上20文字以下の半角英数字)

Honda CarStoreから発行されたHonda Total Careお客様控え兼会員証に記載されている会員番号下6桁を入力してください。

ログインID: xxxxx@xxxxxx.jp

②

新しいパスワード:  ③

6文字以上20文字以下の半角英数字

入力したパスワードを表示する

### STEP 6 秘密の質問/答えを登録

- ①秘密の質問を選択し、答えを登録
- ※ログインIDをお忘れになった場合のご本人確認に使用します。

秘密の質問:  ①

種別 (小学校) は?

答え:

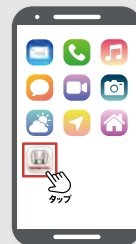
小学校

### STEP 7 アプリからログイン

スマホのホーム画面に戻り、Honda Total Careアプリを直接開いてください。

- ①「ログインID」は「登録したメールアドレス」を入力
- ②「パスワード」は「登録したパスワード」を入力
- ③「ログイン」をタップ

ログイン方法:  
スマホのホーム画面に戻り、  
Honda Total Careアプリを  
直接開いてください。



ログインID:登録したメールアドレス  
パスワード:登録したパスワード

ログインがうまくいかない場合は、お気軽にスタッフにお尋ねください